

SIHTASUTUS TARTU TEADUSPARK

Majandusaasta aruanne

Majandusaasta algus: 1. jaanuar 2000

Majandusaasta lõpp: 31. detsember 2000

Ärinimi: SIHTASUTUS TARTU TEADUSPARK

Äriregistri kood: 90001121

Aadresss: Riia 185 , Tartu, 51014

Telefon: 07 383005

Faks: 07 383041

Põhitegevusala: Teadus/tehnoloogiamahukat ettevõtlust
ergutava struktuuri loomine

Tegevjuht: Enn Erme

Audiitor: Sirje Sulp



Sisukord

	Lk.
Sisukord	2
Majandusaasta aruande allkirjad	3
Tegevusaruanne	4
Raamatupidamise aastaaruanne	7
Bilanss	8
Kasumiaruanne	10
Raamatupidamise aastaaruande lisad	11
Lisa 1 Aastaaruande koostamise alused ja arvestuspõhimõtted	11
Lisa 2 Nõuded ostjate vastu	11
Lisa 3 Materiaalse põhivara liikumine	12
Lisa 4 Väheolulise väärtusega põhivara	13
Lisa 5 Immateriaalne põhivara	13
Lisa 6 Realiseerimise netokäive	13
Lisa 7 Äritulud-ärikulud	14
Lisa 8 Maksuvõlad ja maksude ettemaksed	14
Lisa 9 Rahavoogude aruanne	15
Lisa 10 Rendile antud varad	16
Lisa 11 Võlakohustused	16
Lisa 12 Laenu tagatis ja panditud vara	16
Lisa 13 Võlad hankijatele	17
Lisa 14 Võlad töövõtjatele	17
Lisa 15 Sihtfinantseerimine	17
Lisa 16 Kapitalirent	19
Lisa 17 Bilansivälised varad	19
Lisa 18 Omakapital	19
Lisa 19 Bilansipäevajärgsed sündmused	19
Audiitori järeldusotsus	

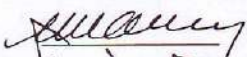



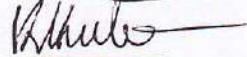

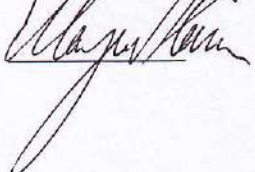
Juhatus ja nõukogu liikmete allkirjad 2000.majandusaasta aruandele

SA Tartu Teaduspark 2000.a. majandusaasta aruande, mis on kinnitatud sihtasutuse nõukogu koosolekul 27.juunil 2001.aastal allkirjastamine:

Juhatus:

	Nimi	Kuupäev	Allkiri
Juhatus liige:	Enn Erme	<u>27.06.2001</u>	
Juhatus liige:	Raivo Tamkivi	<u>27.06.2001</u>	

Nõukogu:

Nõukogu esimees:	Mati Karelson	<u>27.06.2001.</u>	
Nõukogu liige:	Taivo Tali	<u>27.06.2001</u>	
Nõukogu liige:	Hele Everaus	<u>27.06.2001</u>	
Nõukogu liige:	Arvi Freiberg	<u>27.06.2001</u>	
Nõukogu liige:	Kitty Kubo	<u>27.06.2001</u>	
Nõukogu liige:	Henn Elmet	<u>27.06.01.</u>	
Nõukogu liige:	Margus Hanson	<u>27.06.2001</u>	

SA TARTU TEADUSPARK TEGEVUSARUANNE 2000

I. Euroopa Liidu Eelstruktuurifondide Programmi pilootprojekt
"Innovaatilise ettevõtluse koostöövõrgustike väljaarendamine"

TTP peamised tegevused 2000.a. tulenesid tema rollist Euroopa Liidu eelstruktuurifondide programmi pilootprojekti "Innovaatilise ettevõtluse koostöövõrgustike väljaarendamine" põhitäitjana. See projekt (kestusega 2001.a. juunini) on suunatud kahele sihtalale - Ida-Virumaa ning Tartu/Kagu-Eesti - ja koosneb

- institutsionaalsetest ettevõtmistest, mille käigus arendatakse välja
 - TTP Inkubatsioonikeskus,
 - Ida-Virumaa Inkubatsioonikeskus,
 - Stardiabifond alustavale ettevõtlusele projekti sihtpiirkondades,
 - Raalprojekteerimise (CAD-CAM) koolituskeskus,
 - TTP Laserikoda kui Tehnoloogiasirdekeskuse esimene etapp,
 - Ida-Virumaa Innovatsioonikeskus.
- raamtegevustest, sh
 - innovaatilist ettevõtlust toetava platvormi loomine koostööks riigi- ja kohalike võimude, kõrg-koolide, arendusasutuste, mittetulundussektori ning ettevõtluse vahel sihtpiirkondades;
 - seda koostööplatvormi kirjeldava, analüüsiva ning edasisi arenguid soovitava raamdokumendi - *Green Paper*'i - koostamine;
 - välis- ja kohalike lühiajaliste ekspertide kaasamine erinevate projektiosade täitmiseks;

Pilootprojekti täitmist alustas TTP omavahendite arvel 1999.a. algusest, riiklik kaasfinantseerimine avanes 1999.a. maikuu, Phare lepingu vahendil 1999.a. detsembrikuus.

Üldtegevus

- Ette valmistatud ja sõlmitud projekti riikliku kaasfinantseerimise 2000.a. etapi leping Majandus-ministeeriumiga (mais).
- Käivitatud koostöö sihtpiirkondade omavalitsustega ning valitsusasutustega, sõlmitud TTP ja kolme Kagu-Eesti maakonna vahelised koostöölepingud.
- Korraldatud 7 pilootprojekti Juhtkomitee istungit ja 20 nõupidamist (enamasti lepingute ettevalmistamise käigus) EL Delegatsiooni ning Rahandus- ja Majandusministeeriumi esindajatega.

Innovaatilise ettevõtluse koostööplatvorm

TTP ja MTÜ Ida-Virumaa Arendus poolt on välja arendatud lepingute ja ühisürituste süsteem, kus partneriteks on erinevad riigi ja kohaliku omavalitsuse asutused, ülikoolid ja eraettevõtted. Projekti käigus on koostatud ja läbi arutatud üldistava dokumendi (*Green Paper*) mustandvariant.

Tartu Teaduspargi Inkubatsioonikeskus, Kagu-Eesti tegevused

- Renoveeritud soetatud ruumid (ca 1500 m²) hoones Riia 185a.
- Soetatud vajalik mööbel ja kontoritehnika.

- Läbi viidud TTP avalik asustuskonkurss (sept.), mille tulemusena rahuldatud nelja uue firma ja viie senise rentnikfirma taotlused.
- TTP kaasabil käivitatud Rāpinas ja Otepāäl inkubatsiooni- ja äriabikeskuste tegevus, Võrus äriinkubatsioonikeskuse äriplaani koostamine.
- Korraldatud koolituskursusi Kagu-Eesti alustavatele ettevõtjatele, koolitatud kohalike keskuste projektijuhte.

Ida-Virumaa Inkubatsioonikeskus

- Renoveeritud hoone Pargi 27 Jõhvis Äriinkubatsioonikeskuse jaoks.
- Soetatud vajalik mööbel ja kontoritehnika.
- Läbi viidud avalik asustuskonkurss (nov.-dets.), mille tulemusena valitud välja viis inkubatsioonifirmat.

Stardiabifond

- Töötatud välja stardiabifondi tööpõhimõtted.
- Korraldatud neli voozu toetustaotluste vastuvõtmiseks alustavatelt ettevõtetelt, korraldatud taotlejate konsulteerimine ja taotluste hindamine.
- Fondi nõukogu otsuste alusel välja makstud toetusi 1,3 MEEK ulatuses.

CAD/CAM koolituskeskus

- Viidud läbi neli AutoCADi kursust (a 20 h) ametikoolide õpetajatele ja firmade spetsialistidele.
- Paralleelselt on toimunud raalprojekteerimise alased konsultatsioonid firmadele ja üksikisikutele.
- Koostatud keskuse edasiarendamise äriplaani; valmistatud ette info- ja kommunikatsioonitehnoloogia tugikeskuse käivitamine.

TTP Laserikoda

- Renoveeritud ruumid 85 m² laserikoja jaoks.
- Soetatud laserprojektsiooniseade.
- Viidud läbi hankekonkurss meditsiinilise laserseadme soetamiseks, sõlmitud hankeleping AS Estla'ga.
- Kujundatud koostöövõrk Nahahaiguste Kliiniku, Tartu Ülikooli ja TÜ Füüsika Instituudiga.
- Korraldatud konsultatsioone ja infopäevi ettevõtetele ja kõrgkoolidele laserseadmete kasutamise võimaluste tutvustamiseks.

Ida-Virumaa Innovatsioonikeskus

- Korraldatud regulaarselt kõrgtehnoloogia-alaseid seminare ja infopäevi omavalitsuste töötajatele, kohalikele ettevõtetele ja tehnikakoolidele, samuti ettevõtete nõustamist arendusküsimustes (EL programmid, side teadusasutustega jms).
- Avatud Innovatsioonikeskuse koduleheküljel internetis.
- Konsulteritud ettevõtjaid arendustoetuste koostamisel.
- Korraldatud ettevõtjate ja potentsiaalsete investorite kontaktüritusi.
- Läbi viidud 147 kutsekooli õpilase küsitlus kutseharidusest, ettevõtlusest ja innovatsioonist; tulemusi võrreldud arengu dünaamikas 1996.a. alates kogutud andmetega. Küsitluse tulemusi presenteeritud asjaomastele koostööpartneritele.

SPP pilootprojekti tegevused lõpetati vastavalt projekti ajakavale 2001.a. maikuu ning projekti lõpparuanne kiideti heaks pilootprojekti juhtkomitee koosolekul 19.juunil 2001.a.

II. Tartu Teaduspargi tegevus 2000.a., lisaks EL pilootprojekti elluviimisele

- Edukalt lõpetati Tartu – Tampere linnade/teadusparkide ühisprojekt (Phare väikeprojekt) INNOSTEP, mille käigus uuriti ja rakendati Tampere kogemusi teadusmahuka ettevõtluse tugisüsteemide töö korraldamisel; anti välja käsiraamat alustavale ettevõtjale arendustegevuse korraldamisest.
- Alustati Euroopa Liidu T&A viienda raamprogrammi raames projekti ESTIRC (juuli 2000 – juuni 2002) tegevusi rahvusvahelise tehnosiirde edendamiseks. Projekti täitjaks on konsortsium, kuhu kuuluvad SA Archimedes (koordinaator), ESTAG, SA Tartu Teaduspark ja TTÜ Innovatsioonikeskus. ESTIRC konsortsium kuulub EL Innovatsiooniirdekeskuste võrgustikku.
- Valmistati ette projekti CARIN Tartu Teaduspargi infrastruktuuri arendamise osa, mis kuulub realiseerimisele EL abiprogrammi Phare 2000 raames aastatel 2001 – 2001.
- Koostöös teiste Tartu innovatsiooni tugiasutustega valmistati ette ja esitati Euroopa Komisjonile projektitaotlus “Tartu regionaalse innovatsioonistrateegia väljatöötamine”, mis sai positiivse hinnangu; vastava lepingu sõlmimine toimub 2001.a. Projekti täitmise tähtjaks on planeeritud 2004.a.
- Sõlmiti leping (okt.) Tartu Maavalitsusega Tartu Teaduspargi info- ja kommunikatsioonitehnoloogia keskuse arendamiseks ja alustati lepinguliste ülesannete täitmist.
- Alustati Tartu Teaduspargi arengustrateegia 2012 väljatöötamist.
- Korraldati regulaarset tööd Teaduspargi firmade nõustamisel, info jagamisel ja levitamisel, esindamisel messidel ja kontaktüritustel jms.

TÖÖTASUD

Sihtasutuse Tartu Teaduspark nõukogu koosneb seitsmest liikmest. Aruandeperioodil nõukogu liikmetele tasu ei makstud.



Juhatus koosneb kahest liikmest, juhatuse liikmete palkade ja lisatasude kogusumma oli aruandeperioodil 274 351 krooni, sellest juhatuse liikme – tegevjuhi põhipalk 109 876 krooni ja lisatasu projektide juhtimise eest 109 875 krooni ning töölepingu alusel projektijuhi tööülesandeid täitva juhatuse liikme tasu 54 600 krooni.

Sihtasutuse teiste töötajate keskmine arv oli aruandeperioodil 20 ning nende palkade ja lisatasude kogusumma oli 957 348 krooni.

Raamatupidamise aastaaruanne

Juhatus kinnitus raamatupidamise aastaaruandele

Juhatus kinnitab lehekülgedel 8 - 19 toodud SA Tartu Teaduspargi 2000.a. raamatupidamise aastaaruande koostamise õigsust ja täielikkust:

	Nimi	Kuupäev	Allkiri
Juhatus liige:	Enn Erme	<u>27.06.2001</u>	
Juhatus liige:	Raivo Tamkivi	<u>27.06.2001</u>	

Tartu, 27.juuni 2001.a.

BILANSS

	31.12.2000	31.12.1999
Raha-ja pangakontod	714 830	1 474 112
Nõuded ostjate vastu kokku (2)	359 064	146 286
Ostjatelt laekumata arved	453 661	268 232
Ebatõenäoliselt laekuvad arved(miinus)	-94 597	-121 946
Muud lühiajalised nõuded (9)	34 227	0
Viitlaekumised	0	5 243
Ettemakstud tulevaste perioodide kulud	6 487	17 051
Maksude ettemaksed	0	10 450
Muud ettemakstud tulevaste perioodide kulud	6 487	6 601
Tooraine ja materjal	468	15 766
KÄIBEVARA KOKKU	1 115 076	1 658 458
Mitmesugused pikaajalised nõuded (10)	211 367	0
Materiaalne põhivara kokku (3)	9 416 170	1 680 702
Maa ja ehitised	2 939 925	1 314 562
Masinad ja seadmed	438 275	212 680
Muu inventar	1 978 793	353 211
Akumuleeritud põhivara kulum	-725 319	-199 751
Lõpetamata ehitus	4 784 496	0
Immateriaalne põhivara kokku (5)	9 262	15 892
Arvutiprogrammid	9 262	15 892
PÕHIVARA KOKKU	9 636 799	1 696 594
Varad kokku	10 751 875	3 355 052
Võlakohustused (laenud krediidasutustelt) (11)	645 077	85 703
Lühiajalised eraldised (sihtfinantseerimine) (15)	24 030	62 446
Võlad hankijatele (13)	1 663 420	619 661
Mitmesugused võlad (10)	224 377	0
Maksuvõlad (8)	21735	35 219
Võlad töövõtjatele (14)	27 366	45 357
Kapitalirendi võlg (16)	20 542	0
Intressid	0	834
LÜHIAJALISED KOHUSTUSED KOKKU	2 626 547	849 220

Pikaajalised eraldised (sihtfinantseerimine) (15)	5 754 650	1 457 460
Ostjate pikaajalised ettemaksud (10)	1 385 626	0
Kapitalirendi võlg (16)	10 272	0
<i>PIKAAJALISED KOHUSTUSED KOKKU</i>	<i>7 150 548</i>	<i>1457460</i>
Põhikapital	1 434 734	1 434 734
Aruandeaasta puhaskasum(-kahjum)	-73 593	-162 935
Eelmiste perioodide kasum (-kahjum)	-386 361	-223 427
<i>OMAKAPITAL KOKKU(18)</i>	<i>974 780</i>	<i>1 048 372</i>
Kohustused ja omakapital kokku	10 751 875	3 355 052

Kasumiaruanne

Skeem 1

	2000	1999
ÄRITULUD		
Realiseerimise netokäive (6)	1 330 451	1 307 961
Muud äritulud (7)	3 703 322	1 628 481
Äritulud kokku	5 033 773	2 936 442
ÄRIKULUD		
Kaubad, toore, materjal	562 136	488 539
Mitmesugused tegevuskulud	399 264	471 435
Tööjõukulud		
Palgakulu	339 315	321 050
Sotsiaalmaksud	100 422	98 246
Põhivara kulum	154 188	68 483
Muud ärikulud (7)	3 543 861	1 655 954
Ärikulud kokku	5 099 186	3 103 707
ÄRIKASUM(-KAHJUM)	-65 413	-167 265
FINANTSTULUD		
Kasum valuutakursi muutusest	0	17
Muud intressi- ja finantstulud	0	5 275
Finantstulud kokku	0	5 292
FINANTSKULUD		
Intressikulud	8180	962
Finantskulud kokku	8180	962
KASUM(-KAHJUM) MAJANDUS- TEGEVUSEST	-73 593	-162 935
TULUMAKS		-
KASUM (-KAHJUM) MAJANDUSTEGEVUSEST	-73 593	-162 935

Lisa 1

Aastaaruande koostamise alused ja arvestuspõhimõtted

Sihtasutuse Tartu Teaduspark raamatupidamise aastaaruanne on koostatud lähtudes Eesti Vabariigi Raamatupidamise Seadusest ja heast raamatupidamise tavast.

Aruanne on koostatud Eesti kroonides.

Raamatupidamisarvestuses järgitakse tekkepõhisuse ja soetusmaksumuse printsiipe.

Potentsiaalsete tulude ja kulude kajastamisel lähtutakse konservatiivsuse printsiibist.

Nõuete hindamine

Ostjatelt laekumata arveid on hinnatud bilansis lähtuvalt tõenäoliselt laekuvatest summadest.

Nõuete hindamisel on vaadeldud iga nõuet eraldi. Nõuded, mille kohta on teada, et nad on lootusetud, on bilansist välja kantud.

Väheolulise väärtusega vara

Väheolulise väärtusega varaks loetakse vara, mille maksumus on alla 1000 krooni ja mille kasutusiga sõltumata maksumusest on kuni 1 aasta.

Puhkusetasu reservi arvestus

Väljateenitud puhkusetasu on kasumiaruandes kajastatud kuludes ning bilansis arvele võetud lühiajalise võlana töövõtjatele.

Netokäive

Müük kajastatakse raamatupidamises tekkepõhiselt.

Sihtfinantseerimise arvestus

Sihtfinantseerimise kulude arvestust peetakse vastavalt EV Raamatupidamise Toimkonna 6.nov.1997.a. istungi protokollilisele otsusele nr.11-2.

Sihtfinantseerimise kulude arvestuse korra järgi vähendatakse põhivara ostul sihtfinantseerimise jääki vastavalt kehtestatud amortisatsiooninormidele kogu põhivara kasuliku kasutusea jooksul.

Lisa 2

Nõuded ostjate vastu

Ebatõenäoliselt laekuvaid arveid on kantud kuludesse summas 98 364 krooni, sellest 2 352 krooni on maha kantud ka bilansist. Samuti on bilansist maha kantud 10 375 krooni 1999.a. kuludesse kantud lootusetuid arveid. Tuluna on arvele võetud 126 584 krooni eelnevatel aruandeperioodidel kuludesse ja bilansist maha kantud ebatõenäolisi laekumisi.

Lisa 3

Materiaalse põhivara liikumine

Põhivaradeks on varad soetusmaksumusega üle 1000 krooni ja kasutuseaga üle 1 aasta. Põhivara amortiseeritakse linearsel meetodil, amortisatsiooni arvestatakse vastavalt raamatupidamise sise-eeskirjadele kord kuus.

	Perioodi alguseks			Sissetulek	Väljaminek
	Soetus- maksumus	Akum.kulum	Jääk- maksumus	Uute ostmine	Mahakandmine ja müük
Maa, hooned,rajatised	1 314 562	40 529	1 274 033	1 625 363	0
Arvutustehnika	197 188	82 749	114 439	562 889	949
Bürooseadmed, mööbel, olmetehnika	76 397	32 914	43 483	640 449	1 822
Masinad ja seadmed	212 680	16 491	196 189	226 876	1 282
Mootorsõidukid	18 866	9 119	9 747	359 838	0
Majandusinventar	60 760	17 949	42 811	65 712	534
	1 880 453	199 751	1 680 702	3 481 127	4 587

Perioodi lõpuks

	Arvestatud kulum	Soetus- maksumus	Akumul.kulum	Jääkmaksumus
Maa, hooned,rajatised	59 280	2 939 925	99 809	2 840 116
Arvutustehnika	191 171	759 127	273 461	485 666
Bürooseadmed, mööbel, olmetehnika	61 553	715 023	92 675	622 350
Masinad ja seadmed	99 152	438 275	114 692	323 583
Mootorsõidukid	99 392	378 704	108 511	270 193
Majandusinventar	18 747	125 939	36 171	89 768
	529 295	5 356 993	725 319	4 631 674

Põhitegevuses ei ole kasutuses jääkväärtuseta põhivarasid. Aruandeperioodi lõpuks arvelolevad põhivarad on kajastatud eeldatavas turuväärtuses.

Aruandeaastal arvestatud kulum on kantud kasumiaruandes põhivara kulumi reale 154 188 krooni ja muude ärikulude reale sihtfinantseerimise kuludesse 375 107 krooni

Lisa 4

Väheolulise väärtusega põhivara

Väheolulise väärtusega põhivara maksumus on alla 1000 krooni, kuid kasutusajaga üle 1 aasta. Nimetatud põhivara jääkmaksumus bilansis on 155 krooni. Vara on saadud asutamispanuse koosseisus. Vara kantakse maha või müüakse 2001.aastal vastavalt TTP nõukogu koosoleku otsusele.

Lisa 5

Immateriaalne põhivara

Immateriaalse põhivara moodustab 5 litsentsiga raalprojekteerimise tarkvara pakett AutoCAD Mechanical Desktop R4.0 Power Pack, mille jääkmaksumus on 9 262 krooni.

Lisa 6

Realiseerimise netokäive

Realiseerimise netokäive koosneb järgmistest müügituludest:

Renditeenused	652 530
Kommunaal-, jm.teenused	554 883
Info- ja infotehnoloogiateenused (s.h. arvutiklassi kasutamine)	123 038
Kokku	1 330 451

Kõik müügitulud on saadud Eesti kroonides ja teenused on osutatud Eesti Vabariigis.

Lisa 7

Äritulud-ärikulud

Sisu	Äritulu	Ärikulu
Eesti Innovatsioonifondi sihtfinantseerimine	28 966	28 966
Tartu Linna sihtfinantseerimine	9 450	9 450
Maj.Min.sihtfinantseerimine	530 444	530 444
Phare sihtfinantseerimine	2 827 899	2 827 899
ESTIRC sihtfinantseerimine	36 723	36 723
Ebatõenäoline laekumine	126 584	
Maamaks, erisoodustused		25 161
Rendipinna remont, jm.remondi osamaksud	135 693	62 964
Muud mittepõhiteg.kulud (vara müük, teenused, remontidega seotud kulud, jms.)	7 563	22 254
KOKKU	3 703 322	3 543 861

Lisa 8

Maksuvõlad

Maksu liik	Ettemaks/Võlgnevus		Aruandeperioodil		Ettemaks/Võlgnevus
	01.01.00	31.12.00	arvestatud	tasutud	
Käibemaks	10 450/		584 282	553 291	/20 539
Sotsiaalmaks	/11 747		414 456	425 534	/669
Isiku tulumaks	/23 472		287 113	310 585	/0
Erisoodustuste tulumaks	0		6 250	5 723	/527
Maamaks	0		11 036	11 036	0
Kokku	10 450/35 219		1 303 137	1 306 169	/21 735

Maksuintresse on arvestatud aruandeperioodil 195 krooni, mis on ka tasutud .

Lisa 9

Rahavoogude aruanne

(kaudne meetod)

	2000	1999
Rahavoog majandustegevusest		
Puhaskasum	-73 593	-162 935
Kulum	533 439	100 381
Tulevaste perioodide kulude saldo muutus	10 564	-1 388
Muude lühiajaliste nõuete jäägi muutus	- 34 227	0
Ostjatelt laekumata arvete jäägi muutus	-212 778	131 774
Viitlaekumiste jäägi muutus	5 243	10 692
Varude jääkide muutus	15 298	-5 224
Lühiajaliste kohustuste jäägi muutus	993 576	431 421
Arvelduskrediidi jäägi muutus	559 374	85 703
Kokku rahavoog majandustegevusest	1 796 896	504721
Rahavoog investeerimisest		
Põhivara ostmine	-3 478 640	-797 807
Lõpetamata ehitus	- 4 784 496	0
Põhivara müük	490	0
Mahakantud põhivara jääkmaksumuses	370	0
Mitmesugused pikaajalised nõuded	- 211 367	
Kokku rahavoog investeerimisest	-8 473 643	-797 807
Rahavoog finantseerimisest		
Pikaajaliste kohustuste jäägi muutus	5 917 465	1 457 460
Kokku rahavoog finantseerimisest	5 917 465	1 749 319
Rahavoog kokku	-759 282	1 456 234
Raha aruandepriodi algul	1 474 112	17 878
Raha aruandeperioodi lõpul	714 830	1 474 112
Rahajäägi muutus	-759 282	

Lisa 10

Rendile antud varad

Rendile on antud C-korpuse ja galvaanikahoone büroo- ja tootmisruumid ca 95% võimalikest ruumidest. 2000.a. alustati Riia 185A remonditud ruumide väljarentimist. Rendilepingute kehtivuse aeg on kehtestatud vastavalt nõukogu otsusele valdavas osas 3-5 aastat. Rendilepingutes ei ole ette nähtud renditud varaobjekti omandiõiguse üleminekut. Rentnikul õigus taotleda rendilepingu lõpetamist ennetähtaegselt. 2000.a. detsembris sõlmiti rendileping AS Cliftoniga kehtivusega 5 aastat. AS Clifton finantseeris ruumide remonti seisuga 31.12.2000.a. 1 610 003 krooni ulatuses. Nimetatud summad tasuti Tartu Teaduspargi esitatud arvete alusel, mis loetakse rendilepingus renditasu ettemaksuks ja millelt on teaduspark tasunud käibemaksu. Bilansis jagunevad arveldused lühi- ja pikaajalisteks, vastavalt rendiga tasaarvlemise toimumise ajale.

Lisa 11

Võlakohustused

Võlausaldaja Võlgnevus 31.12.00 Intressimäär Limiiditasu Lõpptähtaeg

.Eesti Ühispank	645 077	9%	2%	09.06.2001.a.
-----------------	---------	----	----	---------------

Eesti Ühispank avas 24.11.1999.a. sihtasutusele Phare lepingu avansi garanteerimiseks ja Majandusministeeriumi kaasfinantseerimise lepingu täitmise tagamiseks laenulimiidi summas 250000.- krooni tähtajaga 1 aasta. Laenulepingut pikendati ja laenulimiiti suurendati 1 500 000.- kroonini suuremahuliste ehituslepingute eest tasumise kindlustamiseks. Phare avansi garanteerimise leping lõpetati Rahandusministeeriumi nõusolekul ennetähtaegselt 23. augustist 2000.a.

2001.aastal muudeti arvelduslaenulepingu tingimusi: vähendati laenulimiiti 150 000 kroonini ja pikendati lepingut 8. juunini 2002.a. Pikendamise vajadus tulenes projekti "ESTIRC" rahastamise tingimustest.

Lisa 12

Laenu tagatis ja panditud vara

Arvelduslaenulepingu tagamiseks on panditud kontorihoone "C" korpus, põhinõude summaks on 1 650 779 krooni.

Lisa 13

Võlad hankijatele

Võlad jagunevad:

- Tavategevuse arvelt detsembrikuu tekkepõhised arved kommunaalteenuste eest, mille tasumise tähtaeg on 2001.a. jaanuaris – 116 007 krooni
- Maj.Min kaasfin.lepingust arvelt välisekspordile ja ehitusfirmale tasumata summad, mis tasuti jaanuani alguses tähtaegselt – 162 675 krooni
- Phare projekti arvelt tekkepõhised arved (peamiselt ehitustööde arved) – 748 340 krooni, mille tasumise tähtaeg ei olnud saabunud.
- ERSA lepingu arvelt tekkepõhised ehitustööde arved, mis on esitatud tasumiseks – 636 398 krooni

Lisa 14

Võlad töövõtjatele

Võlad koosnevad tekkepõhiselt arvestatud puhkusetasu reservist, mis on kuludesse kantud ja kajastatud bilansis lühiajalise võlana töövõtjatele, samuti aruandvatele isikutele väljamaksmata summadest.

Lisa 15

Sihtfinantseerimine

Aruandeperioodil eraldati sihtasutusele vahendeid järgmiste projektide finantseerimiseks:

SPP pilootprojekti eelarvega kinnitatud tegevuste läbiviimiseks kokku 9 109 063 krooni, sellest

- Majandusministeeriumi kaasfinantseerimise lepingu täitmiseks 2 402 800 krooni
- Phare lepingu täitmiseks 5 001 107 krooni.
- Stardiabifondi toetuste väljamaksmiseks 1 309 683 krooni
- ERSA finantseeritud programmi “Jõhvi Äriinkubatsioonikeskuse hoone renoveerimise lõpetamine” raames tasuti ehitustööde arveid 395 473 krooni eest.

ESTIRC lepingu eelarvega kinnitatud tegevuste läbiviimiseks saadi avanssi 213 091 krooni.

Tartu Maavalitsusega sõlmitud arendusalase töö lepingu täitmiseks saadi 110 000 krooni.

Sihtfinantseerimise lepingute täitmist ja aruandlust peetakse kassapõhiselt, bilansis kajastatakse aga sihtfinantseerimise kulud tekkepõhiselt, vastavalt eesti raamatupidamise seadusele. Seega tekib bilansis sihtfinantseerimise kohustus, mis hetkel koosneb põhivara jääkmaksumusest, tasumata arvetest ja kasutamata raha jäägist. Projektide lõppedes jääb sihtfinantseerimise kohustuse jäägiks projekti käigus ostetud põhivara jääkmaksumus, mis väheneb aastas arvestatud kulumi võrra. Seega sihtfinantseerimise jääk kajastub bilansis senikaua, kuni põhivaralt arvestatakse kulumit. See periood on 3-5 aastat, hoonete puhul aga pikem.

**Sihtfinantseerimise arvestus
2000.a.**

Sihtfinantseeringu andja	Sihtfinantseeritav projekt (leping)	Saldo	Saldo					Sihtfinants. jääk bilansis
		1.1.2000	31.12.2000.a.					
		Sihtfinants eerimise jääk bilansis	Kulutatud kassa-põhiselt	Kulutatud tekke-põhiselt	Põhivara/ materjalide/ lõpetamata ehituse jääk-maksumus	Raha jääk 31.12.00	Võlgnevus kreditorid ele 31.12.00	
Eesti Innovatsiooni-fond	TTP innovatsiooni-alaste tugistruktuuride laiendamine (lep.3it/97)	45 587		28 966	16 621	0	0	16 621
Tartu Linn	TTP infrastruktuuri arendamine (toetus 1998.a. eelarvest)	16 859		9 450	7 409	0	0	7 409
Majandus-ministeerium	SPP Tööstuse pilootprojekti kaasfinantseerimine	717 828	4 077 342	1 711 933	2 533 132	225 458	167723	2 590 867
PHARE (CFCU)	Pilootprojekt nr.2	739 632	6 983 910	4 100 809	3 636 178	-707 161	753077	2 175 940
PHARE (CFCU)	Stardiabifond	0	1003682	1003682	0	303 178	-2823	306 001
Euroopa Komisjon	ESTIRC	0	36 723	36 723	0	176 369	0	176 369
ERSA	Tööstuspiirkondade programm "Jõhvi Äriinkubatsioonikeskuse hoone renoveerimise lõpetamine"	0	395 473	0	1 031 871	0	636398	395 473
Tartu Maavalitsus	TTP arendusalase töö teostamine	0	0	0	0	110 000	0	110 000
	Kokku 2000.a.	1 519 906	12 497 130	6 891 563	7 225 211	107 844	1 554 375	5 778 680

Lisa 16 Kapitalirent

SA Tartu Teaduspark rendib kapitalirendi tingimustel AS-lt Tamme Soojus "LPM-Balti" soojussõlme (küte 250kW) soetusmaksumusega 41 085 krooni, intressiga 7,9% aastas. Renditähhtaeg kestab kuni 01.08.2002.a.
2000.aastal arvatati kulumit 2739 krooni.
2001.a. maksed on 20 542 krooni ja intressikulu 1 995 krooni.
2002.aasta maksed on 10 272 krooni ja intressikulu 279 krooni.

Lisa 17 Bilansivälised varad

Bilansiväliseks varadeks on väheolulise maksumusega inventar summas 22 888 krooni.. Samuti on bilansivälise varana arvel kingitusena saadud raalprojekteerimise õppeotstarbelised paketid AutoCAD R14 5 litsentsiga (turuväärtus 18776 EEK) ja GENIUS 14 5 litsentsiga (turuväärtus 5320 EEK).

Tartu Teaduspargile on antud tasuta kasutamiseks Tartu Linnavalitsuse poolt PHARE projekti INNOSTEP raames soetatud mööblit ning side- ja arvutustehnikat. Samuti remonditi sama projekti raames seminariruum ja projektijuhtide ruum. Finatseeringu suurus oli kokku 127 287 krooni.

Lisa 18 Omakapital

Põhikapitali suurus asutuses on 1 434 734 krooni. Põhikapital moodustus tervikvarast ja rahalistest sissemaksetest asutajatelt:
Tartu Linnavalitsus – 1 392 734 krooni
Tartu Ülikool – 10 000 krooni
Tartu Maavalitsus – 20 000 krooni
TÜ Füüsika Instituut – 2 000 krooni
EMPÜ – 10 000 krooni

Omakapitali suurus on vähenenud 459 954 krooni võrra seoses tekkinud kahjumitega.

Lisa 19 Bilansipäevajärgsed sündmused

Lõppes SPP Pilootprojekt. Maj.Min. kaasfinantseerimise projekt lõppes 31.märtsil 2001.aastal. ja Phare lepingu täitmine lõppes 9.juunil 2001.aastal.
Käivitusid ESTIRC projekt ja Tartu Maavalitsuse arendusalase töö leping.


Audiitori järeldusotsus
sihtasutuse TARTU TEADUSPARK
asutajatele

Olen kontrollinud sihtasutuse Tartu Teaduspark 31. Detsembril 2000.a. lõppenud majandusaasta kohta koostatud raamatupidamise aruannet. Aastaruande koostamise kohustus ja vastutus selle õigsuse eest lasub ettevõtte juhtkonnal. Minu ülesanne on anda läbiviidud auditi tulemustele tuginedes omapoolne hinnang koostatud aastaruande kohta.

Olen sooritanud auditi kooskõlas Eesti Vabariigi audiitortegevuse eeskirjadega. Nimetatud eeskirjad nõuavad, et audit planeeritakse ja sooritatakse viisil, mis võimaldaks piisava kindlustundega otsustada, kas aastaruandes sisaldub olulisi vigu. Auditi käigus olen väljavõtteliselt kontrollinud tõestusmaterjale, millel põhinevad aastaruandes esitatud näitajad. Läbiviidud audit hõlmas ka aastaruande koostamisel kasutatud arvestuspõhimõtete ja juhtkonnapoolsete raamatupidamislike hinnangute kriitilist analüüsi ning seisukohavõttu aastaruande esituslaadi kohta tervikuna.

Olen seisukohal, et Eesti Vabariigi Raamatupidamise seadusest lähtuvalt koostatud aastaruanne, mis näitab 2000.a. finantstulemuseks kahjumit 73593 krooni ja bilansimahuks seisuga 31. Detsember 2000.a. 10 751 875 krooni kajastab olulises osas õigesti ja õiglaselt sihtasutuse Tartu Teaduspark finantsseisundit bilansipäeva seisuga.

Tartus, 27. juunil 2001.a.



Sirje Sulp

Vannutatud audiitor

KÄIBEANDMIK 2000.A.

	KONTO	A_DEEBET	A_KREEDIT	K_DEEBET	K_KREEDIT	L_DEEBET	L_KREEDIT
Omavah.arvel soet.põhiv.	01	1184958,50		64611,27	4587,00	1244982,77	
I-arvel soet.põhivara	01I	88835,06				88835,06	
L-arvel soet.põhivara	01L	24622,27				24622,27	
SPP/M arvel soet.põhivara	01M	582037,47		1656056,30		2238093,77	
SPP/M arvel soet.põhivara	01MAA			22344,20		22344,20	
SPP/Parvel soet.põhivara	01P			1738639,74	524,75	1738114,99	
PÕHIVARA KOKKU	01***	1880453,30		3481651,51	5111,75	5356993,06	
PÕHIVARA KULUM	02		199751,19	3726,65	529295,09		725319,63
SPP/P arvel soet.imm.põhivara	03 P	16300,00			2486,45	13813,55	
IMMAT.PÕHIVARA KOKKU	03***	16300,00			2486,45	13813,55	
	04 P		407,50		4144,08		4551,58
IMMAT.PÕHIVARA KULUM	04***		407,50		4144,08		4551,58
I-arvel soet.materjal	05 I	9000,00			9000,00		
SPP/M arvel soet.materjal	05 M	260,00				260,00	
Omavah.arvel soet.materjal	05.	6505,80		250,00	6547,80	208,00	
MATERJAL KOKKU	05***	15765,80		250,00	15547,80	468,00	
Lõpetamata ehitus TP	06 IV			2436456,37		2436456,37	
Lõpetamata ehitus IV	06 TP			2348040,00		2348040,00	
LÕPETAMATA EHTUS KOKKU	06***			4784496,37		4784496,37	
SPP/M arvel soet.v.vah.	12 M	550,85				550,85	
Omavah.arvel soet.v.vah	12.	22337,23				22337,23	
VÄIKEVAHENDID	12***	22888,08				22888,08	
SPP/M arvel soet.v.vah.kulum	13 M		550,85				550,85
Omavah.arvel soet.v.vah.kulum	13.		22337,23				22337,23
VÄIKEV.KULUM	13***		22888,08				22888,08
Palgad-tasud	24				135284,46		135284,46
Väliseksp.tasu	24108			93879,60		93879,60	
Koh.eksp.tasu	24208			36734,00		36734,00	
	24218			1959,00		1959,00	
Väliseksp.päevaraha	24308			2711,86		2711,86	
TASUD KOKKU	24***			135284,46	135284,46	135284,46	135284,46
Hanked	25				235528,73		235528,73
Väliseksp.sõidukulud	25101			12813,00		12813,00	
Ruumide ettevalmistamine	25302			150702,76		150702,76	
	25303			10242,40		10242,40	
	25306			19424,77		19424,77	
	25312			15377,00		15377,00	
	25316			3243,00		3243,00	
Muud kulud	25401			7973,14		7973,14	
	25402			15743,66		15743,66	
	25407			9,00		9,00	
HANKED KOKKU	25***			235528,73	235528,73	235528,73	235528,73
KULUD							
Hoonete rem.ja hoold.mat.	2621			15199,71			
Bensiinikulu	2626			761,86			
Energia(elekter+küte)kulu	2627			462288,65			
Vee kulu	2628			58240,60			
Tööriistad,puh.ja korist.vah.	2629			25645,04			
Reklaami-ja infokulu	2630			10238,80			
Arvutiteenused(arvutivõrgu kasut)	2631			6880,00			
Õppe-ja konsult.kulu	2632			11516,62			
Vara- ja liikluskindlustus	2633			3520,00			
Prügivedu ja lumekoristus	2634			16823,76			
Teenustasu pangas	2635			301,00			
Kontoritarbe,koopiatööd	2636			5814,74			
Telefoni-ja sidekulu	2637			89325,96			
Üürikulu	2639			98766,31			
Töötasu	2641			304273,00			
Sotsiaalmaks	2642			100422,00			
Puhkuse reserv	2644			35042,00			
Il-gr.pv.rem.ja hoold.teenus	2655			33256,10			
Turvateenus	2656			24150,00			
Muud kulud	2657			306,87			
Lootusetu võlgnevus	2658			98363,70			
Põhivara kulum	2660			154187,77			

KULUD KOKKU	26***			1555324,49			
SPP/M kulud							
Palgad,tasud	27		639931,10		68294,28		708225,38
Põhipersonali palgakulu	27101	46200,00				46200,00	
	27102	83745,00				83745,00	
	27103	144523,00				144523,00	
	27105	69880,00				69880,00	
	27106	22550,00				22550,00	
	27107	40784,00				40784,00	
Sotsiaalmaks põhipers.palgakulult	27111	15245,00				15245,00	
	27112	27637,00				27637,00	
	27113	47693,00				47693,00	
	27115	23061,00				23061,00	
	27116	7442,00				7442,00	
	27117	13459,00				13459,00	
Väliseksp. tasu	27208	40543,47		68294,28		108837,75	
Kohal.eksp. tasu	27308	44405,00				44405,00	
	27318	6856,00				6856,00	
Väliseksp. päevarahad	27402	1220,34				1220,34	
	27407	4687,29				4687,29	
PALGAD,TASUD KOKKU	27***	639931,10	639931,10	68294,28	68294,28	708225,38	708225,38
Otsesed kulud	28		190619,88	684,00			189935,88
Abiperson. palgakulu	28102	17890,00				17890,00	
	28105	11538,00				11538,00	
	28106	11538,00				11538,00	
	28107	3400,00				3400,00	
Sotsiaalmaks abipers.palgakulult	28112	5903,00				5903,00	
	28115	3808,00				3808,00	
	28116	3810,00				3810,00	
	28117	1122,00				1122,00	
Kontorikulud	28202	72256,71			684,00	71572,71	
	28203	508,47				508,47	
	28205	1224,10				1224,10	
	28207	9071,53				9071,53	
Transpordi- kulud	28301	9046,60				9046,60	
	28302	21080,22				21080,22	
	28307	9033,25				9033,25	
Kohalikud lähetused	28401	1495,00				1495,00	
	28402	3095,00				3095,00	
	28405	220,00				220,00	
	28407	4580,00				4580,00	
OTSESED KULUD KOKKU	28***	190619,88	190619,88	684,00	684,00	189935,88	189935,88
Hanked	29		283721,39		91336,79		375058,18
Eksp.välis- sõidukulud	29101	1758,68				1758,68	
	29102	1173,50				1173,50	
	29107	10907,24				10907,24	
Kontoritehnika	29202	665,91		4194,00		4859,91	
	29203			1219,34		1219,34	
	29207	2898,06		17095,30		19993,36	
Ruumide soet.ja ettevalm.	29302	124991,10		54895,28		179886,38	
	29303	2971,13		10822,68		13793,81	
Üritused, spets.teg.	29501	550,00				550,00	
	29502	97922,39		2513,40		100435,79	
	29503	12711,86				12711,86	
	29505	1484,00				1484,00	
	29507	18434,32				18434,32	
Muud	29702	7153,73		596,79		7750,52	
	29703	7,00				7,00	
	29707	92,47				92,47	
HANKED KOKKU	29***	283721,39	283721,39	91336,79	91336,79	375058,18	375058,18
Ettemakstud tul.per.kulud	31	6601,00		1006486,00	1006600,00	6487,00	
Ettemakstud käibemaks	31 KM			245593,70		245593,70	
ETTEMAKSTUD TUL.PER.KULUD	31***			1252079,70	1006600,00	290187,00	
Palgad,tasud	37		255710,00		989267,00		1244977,00
Põhipersonali puhkuse reserv	371	30990,00		52946,00		83936,00	
Põhipersonali palgakulu	37101	119504,00		444442,00		563946,00	
	37102	24000,00		119008,00		143008,00	
	37104			30000,00		30000,00	
	37105	16200,00		57437,00		73637,00	
	37106	10500,00		37705,00		48205,00	

Sotsiaalmaks põhipers.palgakulult	37111	37785,00		141513,00		179298,00	
	37112	7920,00		39273,00		47193,00	
	37113			1240,00		1240,00	
	37114			9900,00		9900,00	
	37115	5346,00		18954,00		24300,00	
	37116	3465,00		12443,00		15908,00	
	37117			4406,00		4406,00	
Kohaliku eksperdi tasu	37304			20000,00		20000,00	
PALGAD, TASUD KOKKU	37***	255710,00	255710,00	989267,00	989267,00	1244977,00	1244977,00
Otsesed kulud	38		68028,47		573427,00		641455,47
Abipersonali puhkuse reserv	381	3285,00		6493,00		9778,00	
Abiperson.palgakulu	3810			478,00		478,00	
	38102	7716,00		28414,00		36130,00	
	38105	4944,00		17782,00		22726,00	
	38106	4944,00		18262,00		23206,00	
Sotsiaalmaks abipers.palgakulult	38111			825,00		825,00	
	38112	2547,00		9379,00		11926,00	
	38115	1632,00		6028,00		7660,00	
	38116	1632,00		6028,00		7660,00	
	382				9130,28		9130,28
Kontorikulud	38201	15098,76		52168,50		67267,26	
	38202	5441,82		154300,15	7966,71	151775,26	
	38203			9264,60	232,79	9031,81	
	38204			10855,24		10855,24	
	38205	1711,21		33519,76	615,50	34615,47	
	38206			3703,74		3703,74	
	38207	8911,63		61177,39	2194,77	67894,25	
Transpordikulud	383				50,06		50,06
	38301	3706,00		33601,54		37307,54	
	38302	3989,05		28497,05		32486,10	
	38304			150,00		150,00	
	38305			4714,40		4714,40	
	38306			3000,00		3000,00	
	38307	2108,00		29523,41	638,85	30992,56	
Tõlkimine, publitseerimine	384				1971,34		1971,34
	38401			28974,42		28974,42	
	38402	86,00		5936,60		6022,60	
	38403			8645,10	550,80	8094,30	
	38404			15747,70	899,64	14848,06	
	38405			3329,20	507,85	2821,35	
	38406			880,90		880,90	
	38407			6665,73	507,84	6157,89	
	38411			535,00		535,00	
Kohalikud lähetused	385				280,00		280,00
	38501			2900,00		2900,00	
	38502	120,00		1490,00		1610,00	
	38503			780,00		780,00	
	38504			89,00		89,00	
	38505	156,00		2640,00		2796,00	
	38507			2195,00		2195,00	
OTSESED KULUD KOKKU	38***	68028,47	68028,47	598973,43	598973,43	652887,15	652887,15
Tagasimakstavad kulud	39		96489,95		1265205,42		1361695,37
Eksp.välis- sõidukulud	390						
Kontoritehnika	39102			24707,88		24707,88	
	39103			49202,47		49202,47	
	39105			59817,66		59817,66	
	39107			2300,58		2300,58	
Teh nol. varustus	39206			34031,40		34031,40	
Teh nol. tarkvara	39305	407,50		4144,08		4551,58	
Ruumide remont	39502			472415,00		472415,00	
Transp.vah.ost	39602			23025,36		23025,36	
	39605			23025,36		23025,36	
	39607			43908,72		43908,72	
Üritused, spets.teg.	3971				2918,63		2918,63
Seminarid,koolit.konsult.	39711			9042,65		9042,65	
	39712	36000,00		124481,50		160481,50	
	39714			42928,00		42928,00	
	39715			37249,15		37249,15	
	39716			4123,95	378,00	3745,95	
	39717	18577,80		34521,00	2833,90	50264,90	

Allep.konkr.tegevuseks	39722			26627,60		26627,60	
	39724			76997,50	472,50	76525,00	
Õppereisid	3973				1702,07		1702,07
	39731	7370,00		42460,70		49830,70	
	39732			8000,00		8000,00	
	39735			765,10		765,10	
	39736			3615,00		3615,00	
	39737			6287,40		6287,40	
Osal.võrgustikus,üritustel	3974				3799,37		3799,37
	39741			33267,95		33267,95	
	39747			8055,00		8055,00	
Ettenägematud kulud	39901	34134,65		83412,78	1123,90	116423,53	
	39902			20,00		20,00	
TAGASIMAKSTAVAD KULUD KOKK	39***	96489,95	96489,95	1278433,79	1278433,79	1370115,44	1370115,44
Stardiabifondi kulud	40				1003681,76		1003681,76
Stardiabifondi toetused	4001			977563,10		977563,10	
	4002			26169,49	50,83	26118,66	
STARDIABIFONDI KULUD KOKKU	40***			1003732,59	1003732,59	1003681,76	1003681,76
TULUD (esitatud arveid)REALISATS	46				958290,94		
Rent	4651				157840,70		
Küte	4652				91849,50		
Vesi	4653				4281,30		
Koopiad	4654				192,40		
AS-lep.tasu, infoteenused	4655				11355,90		
Valve	4658				1347,00		
Aktiiven.müük.	4659				6356,80		
Re-energia müük	4661				49355,70		
Tarbijatasu	4662				1046,70		
Tel.ab.maks	4663				6477,40		
Kohalikud kõned	4671				6114,60		
Mobiilkõned	4672				2195,20		
Infoteenused tel.teel	4673				5095,40		
Kaugekõned	4674				173,90		
Faxi kõned	4675				8519,80		
Koolitusseminaride osavõtutasu	4676				358,00		
Seminariruumi üür	4692				7200,00		
Arvutivõrgu kasutamine	4693				3400,00		
	4694				9000,00		
KOKKU REALISATSIOON	46***				1330451,24		
Põhikassa	50	7464,90		83632,60	84502,95	6594,55	
SPP/M kassa	5001	1312,30		20000,00	15614,40	5697,90	
SPP/P kassa	5002	229,25		89002,85	86347,50	2884,60	
ESTIRC kassa	5004			32,65		32,65	
KASSAD KOKKU	50***	9006,45		192668,10	186464,85	15209,70	
Põhiarvelduskonto	5101			8273325,59	8273325,59		
SPP/P arvelduskonto	5102	829289,04		6440222,72	7269165,08	346,68	
SPP/M arvelduskonto	5103	635441,64		2431744,61	2847426,54	219759,71	
SPP/F arvelduskonto	5104			1306980,79	1003802,59	303178,20	
SPP/Estirc arvelduskonto	5105			212599,40	36263,54	176335,86	
ARVELDUSKONTOD KOKKU	51***	1464730,68		18664873,11	19429983,34	699620,45	
VALUUTAKASSA	52	375,01			375,01		
ARVELDUSED HANKIJATEGA							
Muud hankijad	60		2124,00	2935982,92	2970470,87		36611,95
Muud hankijad Estirc arvete osas	60 E			22554,00	22554,00		
Muud hankijad SPP/M arvete osas	60 M		496924,00	2492529,87	2158280,46		162674,59
Muud hankijad SPP/P arvete osas	60 P		20672,70	3704821,74	4375031,79		690882,75
Muud hankijad ERSA arvete osas	60 ER			395473,00	1031871,37		636398,37
AS Ritabell	6001			4735,50	4735,50		
AS Ritabell SPP/M arvete osas	6001M		0,01				0,01
AS Ritabell SPP/P arvete osas	6001P			14770,51	16802,16		2031,65
AS Tamme Soojus	6002		24443,32	165969,04	183641,38		42115,66
AS Tamme Soojus SPP/P arvete osas	6002P			25777,03	25777,03		
Eesti Energia AS	6003		35271,99	344653,81	362183,33		52801,51
Eesti Energia AS SPP/P arvete osas	6003P			31498,24	31498,24		
Eesti Energia AS-intresside osas	6003V			684,98	684,98		
EMT	6004			10461,85	10461,85		
EMT SPP/P arvete osas	6004P		2998,50	31136,00	30492,05		2354,55
AS KTK OVERALL	6005		350,45	2331,70	1981,25		
AS KTK OVERALL SPP/P arvete osas	6005P			9985,40	10915,50		930,10
AS Tartu Veevärk	6006		4040,05	60950,90	61299,65		4388,80

Neuron Systems	6007			17166,00	21366,00		4200,00
Neuron Systems OÜ SPP/M arvete osas	6007M			41406,00	41406,00		
Neuron Systems OÜ SPP/P arvete osas	6007P			440172,16	440172,16		
AS SAB	6008		955,30	14004,65	14006,99		957,64
AS ESS	6009		224,20	28945,40	28721,20		
AS ESS SPP/M arvete osas	6009M			1180,00	1180,00		
Kroonas OÜ	6010		0,05	68105,95	74297,40		6191,50
TÜ Füsika Instituut	6025		20835,75	181829,12	173260,40		12267,03
AS Eesti Telefon	6027		8400,06	110882,18	111095,62		8613,50
AS Eesti Telefon SPP/P arvete osas	6027P		2420,44	28858,92	26438,48		
HANKIJAD KOKKU	60***		619660,82	11186866,87	12230625,66		1663419,61 ✓
ESTIRC sihtfin.kohustus	61E			36722,54	213091,05		176368,51
ERSA sihtfin kohustus	61ER				395473,00		395473,00
SPP/Fondi sihtfin.kohustus	61F			1003681,76	1309683,01		306001,25
Lep.3it/97 sihtfin.kohustus	61I		45586,99	28966,20			16620,79
Tartu linnaeelarvest sihtfin.koh.	61L		16859,16	9449,52			7409,64
SPP/Maj.min.sihtfin.koh.	61M		717827,63	529760,26	2402800,00		2590867,37
Tartu MV lep.sihtfin.kohustus	61MV				110000,00		110000,00
SPP/Phare sihtfin.kohustus	61P		739632,07	3564799,42	5001107,28		2175939,93
KOKKU SIHTFIN.KOHUSTUS	61***		1519905,85	5198926,13	9432154,34		5778680,49 ✓
ARVELDUSED KLIENTIDEGA							
Muud kliendid	62		10000,00	1299451,85	1254850,15	34601,70	
Evikon MCI OÜ	6201	74452,70		82365,40	76630,10	80188,00	
" intress	6201V	1795,10				1795,10	
Ugrilane OÜ	6202	5617,70		3507,50	9125,20		
AS Süüde	6203	31526,80		19294,60	46791,10	4030,30	
Livid OÜ	6204			8290,70	6595,50	1695,20	
Reet&Raili OÜ	6205	3252,90		36733,90	25562,50	14424,30	
Kroonas OÜ	6206	17615,40		152156,30	144862,55	24909,15	
SA Tartu Ärinõuandla	6207	3895,90		38394,40	38333,60	3956,70	
Doctus OÜ	6209	4594,40		36321,20	37108,70	3806,90	
AS Käosaar & Co	6210	14997,80		132740,40	134877,40	12860,80	
AS Clifton	6211			1716101,80	1602613,70	113488,10	
Vemmo-Andi OÜ	6212	4827,20		5206,80	5802,70	4231,30	
Noorte Loodusmaja	6213	141,60		1699,20	1699,20	141,60	
AS Metrosert	6215	3898,50		2689,90	6588,40		
Vemo-PK OÜ	6217	10009,20		99001,00	98099,40	10910,80	
E-Turundus Grupp OÜ	6218			14683,50	9063,30	5620,20	
FIE Enno Raudsaar	6219			14203,00	12702,50	1500,50	
Interspectrum OÜ	6220	3898,80		34803,40	34104,70	4597,50	
OÜ Solis BioDyne	6221			13096,20	10692,70	2403,50	
Naxo OÜ	6224	8752,20		27372,70	32888,90	3236,00	
TÜ Füsika Instituut	6225			74297,40	68105,95	6191,45	
ABT-Corp.	6229	3743,10			3743,10		
I&T Metall OÜ	6237	7774,80		170042,10	158058,90	19758,00	
Tuvikene OÜ	6241	2891,30		26851,10	26752,20	2990,20	
FIE Kalev Piil	6242	636,70		4915,30	4917,40	634,60	
Tragi OÜ	6244	3726,60		37244,90	37448,40	3523,10	
Eesti Loodusfoto OÜ	6245	2105,60		21029,30	20895,10	2239,80	
Koka OÜ	6247	762,00		7451,60	7399,00	814,60	
Eestimaa Looduse Fond	6250	3468,50		43272,30	38882,30	7858,50	
Õppekeskus N.O.R.T.OÜ	6251	8433,50		61876,20	46776,00	23533,70	
Aprote OÜ	6254			2500,00		2500,00	
AS Medisoft	6255	2090,50		28111,40	26970,20	3231,70	
Akrom-Ex OÜ	6257	2671,70		16661,00	16620,00	2712,70	
Karl AA OÜ	6261			2351,70	2351,70		
ERA-Liising	6262	6270,00		5187,00	11457,00		
Meeme Utt	6263	94,40		566,40	660,80		
Kervek DM OÜ	6264	965,30		11475,90	11464,10	977,10	
LDI Projekt OÜ	6266	15880,10		12813,30	8958,10	19735,30	
V.K.Mooduldisain OÜ	6269	2888,90		29346,80	29026,10	3209,60	
AS Estla	6270			14650,00	14650,00		
Tartu Tehnoloogiad OÜ	6272	19589,90		196079,40	195394,90	20274,40	
Tarmetec OÜ	6274	2500,00		2500,00	5000,00		
Tartumaa Koolituskeskus	6276	616,90		12204,80	8519,20	4302,50	
Neuron Systems OÜ	6277	312,30		4878,70	4556,40	634,60	
Clifton Electronics OÜ	6280	1250,00			1250,00		
LKÜ Kotkas	6281	283,20		1699,20	1840,80	141,60	
KLIENDID KOKKU	62***	278231,50	10000,00	4526119,55	4340689,95	453661,10	
Sampo	63			59186,00	59186,00		

Evikon OÜ	6301		76247,80	74452,70	60464,20		62259,30
Ugrilane OÜ	6302		5617,70	9125,20	3507,50		
AS Süüde	6303		27187,00	27187,00			
Vemmo-Andi OÜ	6312		1698,90	1401,80	2886,40		3183,50
E-Turundus Grupp OÜ	6318				5620,20		5620,20
ABT-Corp.	6329		2500,00	2500,00			
NORT OÜ	6351				23533,70		23533,70
Karl AA OÜ	6361			2351,70	2351,70		
LDI Projekt OÜ	6366		7444,30	7444,30			
Clifton Electronics OÜ	6380		1250,00	1250,00			
ARVEST.EBATÖEN.VÖLNG.OSAS	63***		121945,70	184898,70	157549,70		94596,70
Isiku tulumaks	6802		7012,70	136284,00	177701,00		48429,70
Isiku tulumaks SPP/M	6802M		221,00	7371,00	7150,00		
Isiku tulumaks SPP/P	6802P		16233,00	166917,00	102254,00	48430,00	
" intress	6802V		5,00	13,00	8,00		
Käibemaks	6803	10076,56		514827,03	577748,36		52844,77
Käibemaks SPP/M	6803M	326,70		38437,28	6459,00	32304,98	
" intress	6803V	47,00		28,00	75,00		
Erisoodustuste tulumaks	6804			5723,00	6250,00		527,00
Maamaks	6806			10969,00	10969,00		
" intress	6806V			67,00	67,00		
Sotsiaalmaks(maksuametile)	6807		11377,00	223553,00	192504,00	19672,00	
Sotsiaalmaks(maksuametile) SPP/M	6807M		281,00	9355,00	10969,00		1895,00
Sotsiaalmaks(maksuametile) SPP/P	6807P			192492,00	210938,00		18446,00
Sotsiaalmaks(maksuametile) intress	6807V		89,00	134,00	45,00		
MAKSUD KOKKU	68***	10450,26	35218,70	1306170,31	1303137,36	100406,98	122142,47
Sotsiaalmaks	6901		0,22				0,22
" intress	6901V		0,45				0,45
SOTSIAALMAKSUD KOKKU	69***		0,67				0,67
Palgaarveldused omavah.	70			609859,00	554169,00	55690,00	
Palgaarveldused SPP/M	70 M			35510,00	38324,00		2814,00
Palgaarveldused SPP/P	70 P			586330,00	639206,00		52876,00
PALGAARVELDUSED KOKKU	70***			1231699,00	1231699,00	55690,00	55690,00
Puhkuse reserv SPP	72		11082,00	23495,00	35042,00		22629,00
Puhkuse reserv SPP/P	72 P		34275,00	91449,00	59439,00		2265,00
PUHKUSE RESERV KOKKU	72***		45357,00	114944,00	94481,00		24894,00
Arveld.tööt.omavah.	73			40787,25	22800,80	17986,65	
Arveld.tööt.ESTIRC	73 E			13604,54	13604,54		
Arveld.töötajatega Phare	73 P			11717,11	32175,90		20458,79
ARVELD.TÖÖTAJATEGA KOKKU	73***			66108,90	68581,04		2472,14
ARVELDUSED DEEBITORIDE-KREEDITORIDEGA							
Ostjate pikaajalised ettemaksed (Clif	76		833,68	101914,29	1465489,91		1364409,30
Arveldused intresside osas SPP/M	76 M	5242,58			5242,58		
Pik.liisingkoh.tagasimaksed (Tamme	76 KL				20542,32		20542,32
Ostjate pik.ettemaksete käibemaks	76 KM				245593,70		245593,70
Pikaajaline kap.rendi võlg	76 KP			30813,49	41085,00		10271,51
KOKKU ARVELDUSED DEB-KRED	76***	5242,58	833,68	132727,78	1777953,51		1640816,83
Äritulud-kulud	8001			110674,35	270329,60		159655,25
E-arvel ärikulud	8001E			36722,54	36722,54		
I-arvel ärikulud	8001I			28966,20	28966,20		
L-arvel ärikulud	8001L			9449,52	9449,52		
M-arvel ärikulud	8001M			530444,26	530444,26		
P-arvel ärikulud	8001P			2827899,42	2827899,42		
Maksu- ja hankijate intressid	8001V			195,00		195,00	
Finantstulud-kulud							
Arvelduslaenu intressid	8002			8180,03		8180,03	
Konto 26 sulgemine	8026					1555324,49	
Konto 46 sulgemine	8046						1330451,24
KASUM-KAHJUM KOKKU	80***			3552531,32	3703811,54	73593,03	
EELM.PER.KASUM-KAHJUM	82	386361,20				386361,20	
PÕHIKAPITAL	85		1434733,46				1434733,46
Lühiajaline laen (arvelduslaen)	9502		85703,21	2965282,61	3524655,96		645076,56
LAENUD KOKKU	95***		85703,21	2965282,61	3524655,96		645076,56
	*****	5630906,65	5630906,65	64777333,74	64777333,74	18148962,85	18148962,85

ÄRITULUD 2000.A.

KPAEV	SISU	DOKNR	KONTO	DEEBET	E-sihtfinantseerimine	I-sihtfinantseerimine	L-sihtfinantseerimine	M-sihtfinantseerimine	P-sihtfinantseerimine	Maksuviivised	Ebatlaekumine	Maa-eris. maksud	Rendi-pinna remont	Muud
17.01.00	EbatÖen.laek.tuludesse-V-Andi	MK 1003	8001	1401,80										1401,80
27.01.00	Teenused jaanuaris	AR 2	8001	490,50										490,50
07.02.00	Teenused jaanuaris	AR 29	8001	100,00										100,00
07.02.00	Teenused jaanuaris	AR 29	8001	120,00										120,00
07.02.00	Teenused jaanuaris	AR 29	8001	45,00										45,00
07.02.00	Teenused jaanuaris	AR 29	8001	150,00										150,00
07.02.00	Teenused jaanuaris	AR 31	8001	5247,00										
28.02.00	EbatÖen.laek.tuludesse-Süüde	MK 1	8001	3106,40							3106,40			
07.03.00	Teenused veebruaris	AR 86	8001	100,00										100,00
07.03.00	Teenused veebruaris	AR 86	8001	150,00										150,00
07.03.00	Teenused veebruaris	AR 93	8001	5247,00										
30.03.00	Ebat.laek.tuludesse-Evikon	MK 96	8001	12031,30							12031,30			
31.03.00	Teenused märtsis	AR 119	8001	100,00										100,00
31.03.00	Teenused märtsis	AR 119	8001	150,00										150,00
05.04.00	Tööraamatu müük-nr.ET0182175	SO 16	8001	21,00										21,00
07.04.00	Teenused märtsis	AR 145	8001	60,00										60,00
07.04.00	Teenused märtsis	AR 145	8001	22,50										22,50
07.04.00	Teenused märtsis	AR 152	8001	5247,00										
19.04.00	Tööraamatu müük	SO 17	8001	21,00										21,00
30.04.00	Aprilli realiseerimine	Koond	8001	5247,00										
19.05.00	EbatÖen.laek.tuludesse-Süüde	MK 1	8001	8150,60							8150,60			
31.05.00	Mai realiseerimine	Koond	8001	35247,00										
01.06.00	Ebat.laek.tuludesse-Evikon	MK 184	8001	30314,00							30314,00			
27.06.00	Ebat.laek.tuludesse-ABT	Öiend	8001	2500,00							2500,00			
28.06.00	Tööraamatu müük-Sulsenberg	SO 32	8001	21,00										21,00
30.06.00	Juuni realiseerimine	Koond	8001	5247,00										
07.07.00	Ebat.laek.tuludesse-Evikon	MK 243	8001	6714,00							6714,00			
31.07.00	Realiseerimine juulis	Öiend	8001	35247,00										
31.08.00	Realiseerimine augustis	Öiend	8001	14840,00										
20.09.00	Ebat.laek.tuludesse-Evikon	MK 323	8001	18866,20							18866,20			
30.09.00	Realiseerimine septembris	Öiend	8001	5247,00										
31.10.00	Realiseerimine oktoobris	Öiend	8001	5247,00										
02.11.00	EbatÖen.võlgn.tuludesse	MK 1	8001	15930,00							15930,00			
30.11.00	Realiseerimine novembris	Öiend	8001	5247,00										
22.12.00	Tasut võlgnevus-Bional	MK 1	8001	15000,00							15000,00			
31.12.00	Ebat.laek.tuludesse-Evikon	Öiend	8001	6527,20							6527,20			
31.12.00	Sihffin.kulud ärikuludesse	Öiend	8001M	684,00										
31.12.00	Sihffin.koh.kustutamine	Öiend	8001M	529760,26										
31.12.00	Sihffin.kohust.kustutamine	Öiend	8001P	2827899,42										
31.12.00	I-sihffin.koh.kustutamine	Öiend	8001I	28966,20	28966,20									
31.12.00	L-sihffin.koh.kustutamine	Öiend	8001L	9449,52		9449,52								
31.12.00	E-sihffin.koh.kustutamine	Öiend	8001E	36722,54	36722,54									
31.12.00	Ebat.laek.kandmine tulusesse-LDI	Öiend	8001	7444,30							7444,30			
31.12.00	Realiseerimine detsembris	Öiend	8001	13482,80										13482,80
	KOKKU ÄRITULUD			3703811,54	36722,54	28966,20	9449,52	530444,26	2827899,42		126584,00			8052,80

Sihtasutus Tartu Teaduspark töötajate puhkuse inventuur

seisuga 31.detsember 2000.a.

Nimi	Päevad	Päevatasu	Summa		
			kokku	omavah.	sihtfin.
Enn Erme	14	572,7	8018	1604	6414
Malle Tennisson	12	158,3	1900	1900	
Anne Raudsaar	20	273,2	5464	5464	
Kalju Praks	14	122,6	1716	1716	
Aime Korts-Lindus	7	100,9	706	706	
Aime Voode	17	75,7	1287	1287	
Rosiine Pajus	18	63	1134	1134	
Ann Laube	14	63	882	882	
Vello Hermlin	14	165,8	2321	2321	
Uuno Ader	-5	135,2	-676		-676
Tõnis Eerme	-5	182,5	-913		-913
Maria Habicht	-5	270,8	-1354		-1354
Raivo Tamkivi	-5	142	-710		-710
Ants Soon	-5	202,4	-1012		-1012
			18764	17014	1750
			33%	6192	577
			KOKKU	24956	22629
				22629	2327

Raamatupidaja

Akel

Kaadriinspektor

AASTA 2001 SIHTASUTUS TARTU TEADUSPARK

ENN ERME	14kp. ✓
VELLO HERMLIN	14kp. ✓
ANN LAUBE	14 kp.
AIME KORTS-LINDUS	7kp. ✓
ROSIINE PAJUS	18kp. ✓
KALJU PRAKS	14kp. ✓
ANNE RAUDSAAR	30 kp. ✓
MALLE TENNISSON	12kp. ✓
AIME VOODE	17kp. ✓
MARIA HABIHT	5kp.
TÕNIS EERME	5kp.
UUNO ADER	5kp.
RAIVO TAMKIVI	5kp.
ANTS SOON	5kp.